

# Apple - „Lehrer-WLAN“

## Schritt 1:

WLAN-Name: „Lehrer-WLAN“

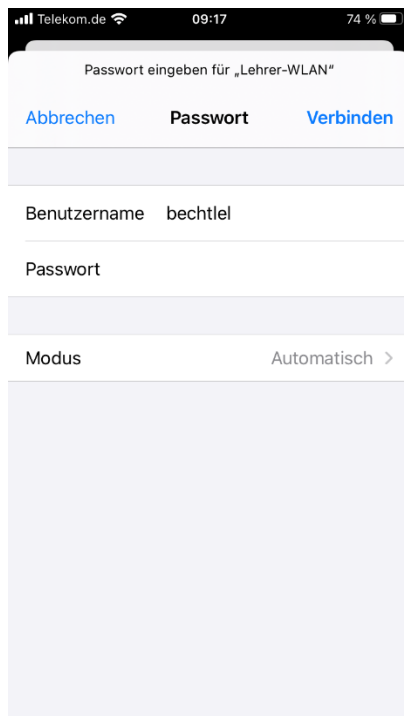
Benutzername: MNSplus-Benutzername – z.B. „bechtel“

Passwort: MNSplus-Passwort

## Schritt 2:

Zertifikat vertrauen

### Schritt 1:



Telekom.de 09:17 74 %

Passwort eingeben für „Lehrer-WLAN“

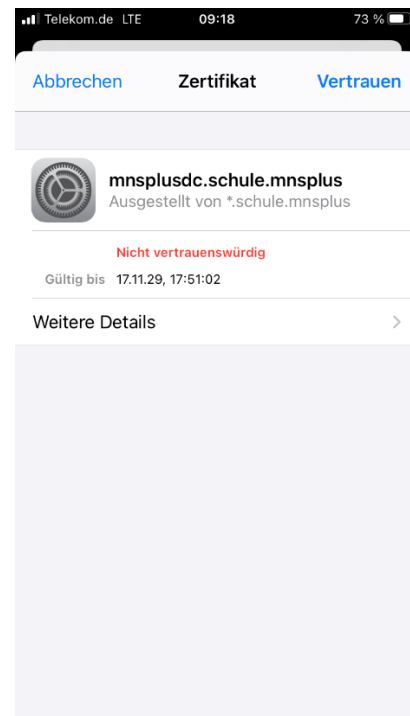
Abbrechen Passwort Verbinden

Benutzername bechtel

Passwort


Modus Automatisch >

### Schritt 2:



Telekom.de LTE 09:18 73 %

Abbrechen Zertifikat Vertrauen

 mnsplusdc.schule.mnsplus  
Ausgestellt von \*.schule.mnsplus

Nicht vertrauenswürdig

Gültig bis 17.11.29, 17:51:02

Weitere Details >